

名称:	R19U中文说明书	东莞市漫步者科技有限公司
材质:	80克书纸	版面设计:
尺寸:	105X146mm	校对:
版本号及料号:	V1.6	批准:

2017年爱德发印制
版权所有,翻印必究
本手册内所有图文,未经授权,严禁
任何方式之全面或部分使用。
本手册为随机手册,不得转卖,散发。
2017年1月
Copyright © 2017
All Rights Reserved.
Manual Edition 1.4, Jan. 2017
Printed in China

合格证
日期: _____
检验员: _____

EDIFIER
www.edifier.com
北京爱德发科技有限公司
地址:北京市海淀区北四环西路68号
中国制造
Beijing Edifier Technology Co., Ltd.
Made in China

EDIFIER 漫步者 多媒体有源音箱 Multimedia Speaker



R19U 使用说明书 使用前请仔细阅读

1 重要安全信息

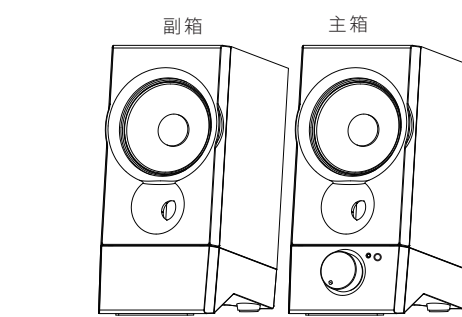
- *请仔细阅读本说明书并妥善保管以备将来参考。
- *请使用制造商指定的附件。
- *请按说明书的连接说明进行正确的安装。
- *建议在0-35℃的环境中本产品。
- *为减少火灾和触电危险,请勿让本产品淋雨或受潮。
- *请不要在靠近水的地方使用本产品,也不要将本产品浸入任何液体中或将任何液体滴落、泼洒到本产品上。
- *请不要在靠近任何热源(如散热器、暖气设备、炉灶或其它产生热量的设备)的地方安装和使用本产品。
- *本产品上面严禁放置任何装水的器具,如花瓶;也不要在本产品上放置任何形式的明火,如点亮的蜡烛。
- *请不要堵塞本产品的开口处,不要将物体塞入本产品的通风口或槽隙中,这样做会有起火或触电的危险。请在本产品的周围留足空间,以便能够保持良好的通风(建议5cm以上)。
- *请不要强行将插头插入端口中,连接前请检查端口是否堵塞、插头和端口是否匹配和方向是否正确。
- *为避免儿童误食所提供的配件(如尖钉),请将配件放在儿童拿不到的地方。
- *请勿擅自打开或移开外壳进行维修,那有可能会使您触及危险电压或导致其它危险。无论本产品因何原因损坏,都必须请专业维修人员修理(如电源线或插头损坏、液体溅入或物体落入、淋过雨或受潮、不能正常工作或被摔过)。

- 使用时,如果音量过高,可能会造成听力损伤,请将音量调到安全水平。
- 不要在高音量下长时间的使用耳机听音乐,此举可能造成听力损伤。当您在开车骑车或过马路时,请谨慎使用,以免妨碍交通安全。
- 正确处理废弃电子产品。不可将电子电气设备、部件、电池与其它生活垃圾一起丢弃。为防止这些物品可能含有的有害物质污染自然环境和对人体造成危害,和保证资源的循环利用,请采用废品回收或当地的处理相关法律和规定回收本产品,或联系本产品的零售商。
- 在用干布擦拭、清洁产品之前,请先将本产品关机,并拔下供电的插头。
- 请勿使用强酸、强碱、汽油、酒精等化学溶剂擦拭产品表面,如需清洁,请使用中性溶剂或清水。
- 本产品由用户最终配备的电源适配器决定其适用的海拔高度及气候条件。
- 此符号表示本产品只适用于室内环境。

2 打开包装

打开包装

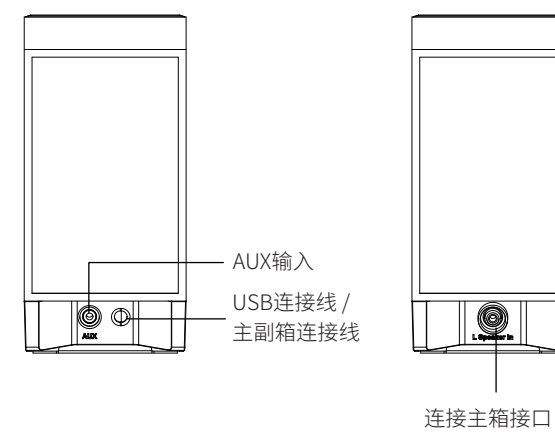
- R19U物品清单
- ☑ 主副音箱各一只
- ☑ 音频线一条
- ☑ 说明书及售后服务卡一份



说明书

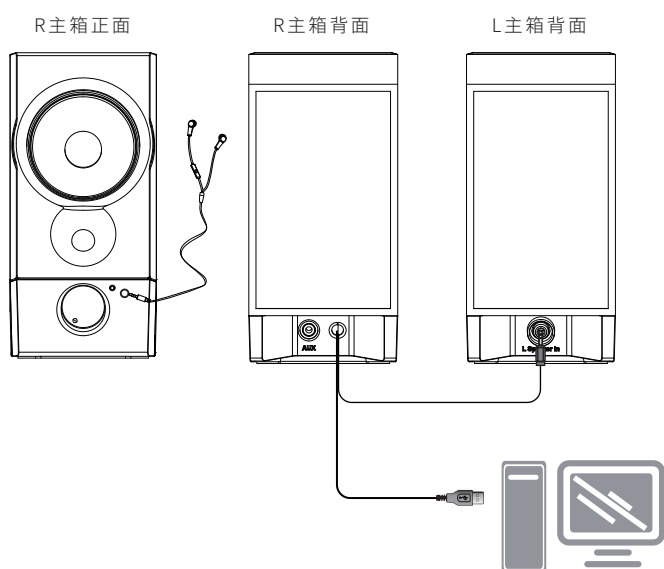
注:本说明书中的图片均为示意图,可能与实物有偏差,请以实物为准。

3 图示及功能说明



LED指示灯(绿色AUX模式,红色USB声卡模式,关机指示灯熄灭)
耳机插孔
电源开关/音量调节
开机:向右旋转旋钮,听到“咔”的一声后,音箱开机。
关机:向左旋转旋钮至最左端,听到“咔”的一声后,音箱关机。

4 使用说明——USB输入



1. 如图所示,连接主副音箱,并将USB线连接至计算机USB接口。
2. 向右旋转旋钮,音箱开机,LED灯亮红色,音箱进入USB播放模式,播放音乐并调至合适音量。
3. 可选择接入耳机,连接耳机后喇叭无声,声音转至耳机输出。

说明:由于计算机系统不同,音箱作为USB声卡使用时,如需设置计算机声音和音频设备属性,请选择“EDIFIER R19U”(常用系统设置详见USB声卡设置选项)。

5 USB声卡设置选项/声明

USB声卡设置选项

- 1、Windows XP
开始——设置——控制面板——声音和音频设备——语音(在语音界面选择“EDIFIER R19U”)



- 2、Windows 7
开始——控制面板——声音——播放(在播放界面选择“EDIFIER R19U”)



- 3、Windows 8
开始——控制面板——声音——播放(在播放界面选择“EDIFIER R19U”)

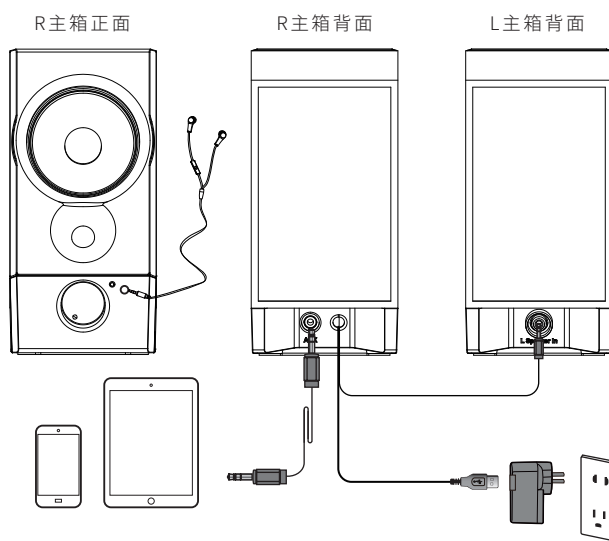


- 4、Mac OS
系统偏好设置——声音——输出——在选择声音输出设备界面选择“EDIFIER R19U”



声明:由于产品的不断更新发展,我们保留没有事先通知的情况下,对本公司产品进行变动、修改的权利。
EDIFIER®、Ramble®, 漫步者®, 漫步者®, X-mel®, 声达®均为爱德发持有的注册商标。我公司保留一切权利,仿冒必究。其他所涉及的商标均属于其所有者。

6 使用说明——AUX输入



1. 如图所示,连接主副音箱,将USB线连接至供电设备(如USB接口电源适配器),再用音频线连接音箱和音源(如手机、平板等)。
2. 向右旋转旋钮,音箱开机,LED灯亮绿色,音箱进入AUX播放模式。
3. 可选择接入耳机,连接耳机后喇叭无声,声音转至耳机输出。

注意:当USB连接线与音频线同时连接计算机时,音箱优先播放AUX音源,拔下音频线后自动转换USB声卡播放。

7 规格参数/疑难解答

规格参数(执行标准:SJ/T 11540-2015)

失真限制的输出功率: L/R:2W+2W
额定声频率响应范围: 150Hz-20KHz
噪声声级: ≤25dB(A)
中高音扬声器单元: 2 3/4英寸(外径70mm)

疑难解答

- ☛ 只有一边音箱有声怎么办?
首先请检查音箱之间的连线是否接好。其次可以尝试连接其它音源设备,如音箱能正常发声,请检查您之前的音源。如音箱仍不正常,请联系售后客服。
- ☛ 音箱都无声,怎么办?
1. 请检查USB插头是否插好,电源开关是否打开。
2. 请检查音源和连接线是否正常。
3. 请检查音源信号输出是否正常。
4. 请检查音箱或音源的音量是否已被调至最小。
5. 请断开音箱电源后重新开机。

- ☛ 音箱的噪声问题?
漫步者音箱具有低噪声特点,有些音源本身的噪声会高出音箱的数倍。所以检查时应拔掉音频线,然后开大音量,1米之外应基本听不到喇叭发出的声音。

8 产品中有害物质的名称及含量

部件名称	有害物质					
	铅(Pb)	汞(Hg)	镉(Cd)	六价铬(Cr(VI))	多溴联苯(PBB)	多溴二苯醚(PBDE)
金属部件	○	○	○	○	○	○
木制部件	○	○	○	○	○	○
塑料部件	○	○	○	○	○	○
电线电缆	○	○	○	○	○	○
电路板组件	○	○	○	○	○	○
电接件	○	○	○	○	○	○

本表依据SJ/T 11366的规定编制。
○:表示该有害物质在该部件所有均质材料中含量均在GB/T 26572规定的限量要求以下。
×:表示该有害物质在该部件所有均质材料中的含量超出GB/T 26572规定的限量要求。
在有些产品中可能包含电池,该电池并非漫步者产品,该电池的关于有害物质含量的标识应由电池生产商提供。
注:环保使用期限取决于产品正常工作的温度和湿度等条件。

